

2017

2017 08

(

)

1

- - / / - / /
- - / - - - -

2017

..... 1

 1

 4

 6

 10

 14

 15


 16

 17

 18

 19

 76



Grey	White	White
Green	White	Green
Grey	White	White
Grey	White	Grey

1

2

--	--	--	--	--	--	--	--	--

--	--	--	--	--	--

2


3

项 目	期末账面价值	受限原因
货币资金	115,087,157.94	信用证保证金
应收票据	181,459,451.52	借款质押
固定资产		借款质押

1

4

5



6

7

1

2

3

4

8

1

2

--	--	--

2017 1-9

1

2


4

5



3

2

1




















1

2

3

4

5

6

7

8

9

11

1

2

3

12

13

14

15

16

1

2

3

17

18

项 目	预计使用寿命	依据
土地使用权	土地使用年限	土地使用年限
非专利技术	5年	预计使用年限
软件使用权	5-10年	预计软件可使用年限
商标权	10年	预计年限
勘探权	10年	预计勘探年限
欧盟化学品注册评估许可	3-5年	预计年限

2

23

24

1

2

3

4

25

26

29

1

31

1

2

32


C B + X

33

1



1



[REDACTED]

3

4

1

2

3

4

--	--

应收账款 (按单位)	期末余额			
	应收账款	坏账准备	计提比例	计提理由
国内某客户	358,581.75	358,581.75	100.00%	款项基本无法收回
	358,581.75	358,581.75		

2

--	--	--

3

--	--

--	--	--	--	--	--

4

单位名称	期末余额		
	应收账款	占应收账款合计数的比例(%)	坏账准备
国外某客户A	36,911,707.15	8.55%	
国内某客户B	16,707,007.89	3.87%	
国内某客户C	16,008,000.00	3.71%	
国内某客户D	15,927,835.01	3.69%	
国内某客户E	15,851,256.74	3.55%	
合计	101,928,786.79	23.37%	

5

6

6

1

2

预付对象	期末余额	占预付款期末余额合计数的比例
供应商A	114,074,380.92	47.05%
供应商B	17,342,520.16	7.13%
供应商C	13,567,394.58	5.60%

款项性质	期末余额		期末余额	
	账面余额	比例(%)	账面余额	比例(%)
预付货款	233,977,218.40	96.50	72,090,417.00	88.89
预付进口关税增值税	8,862,420.88	3.42	6,626,557.84	8.12
预付租金及费用	2,622,681.02	1.08	2,288,064.89	2.79
合计	242,462,421.95	100.00	82,005,039.91	100.00

7

1



2



8

1



2

1

--	--

--	--	--	--	--	--

4

5

6

--	--	--	--	--

7

8

10

1

2

3

4

--	--

11

--	--	--	--	--

12

--	--	--

13

14

1

--	--	--	--	--	--	--

2

3

4

--	--	--	--	--




5



15

1



2

2



3



4



5




3

--	--	--

21

22



23

1

2

24

25

1



2

--	--	--

26

1

2

28

29 /

1

2

3

4

--	--	--

5

--	--	--	--

30

32

--	--	--

33

34

35

1

2

1

36

1

2

1

--	--	--

3

--	--

37

1

2

39

--	--	--

40

--	--	--

41

1

2

1

--	--	--

42

46


1



2

3

4



47

1



48

1



2

--	--	--

--	--	--

--	--	--

49

--	--	--	--	--	--

50

--	--	--	--

51

52

53

54

1

2

--	--	--	--	--

--	--	--	--	--	--	--	--	--

55

56

--	--	--	--	--

57



64

65

66

70

--	--	--	--	--	--	--	--	--

71

--	--	--	--



74

1

2

3

--	--	--

4

5

--	--	--

6

75

1

2

3

4

1

1

2

3

--	--



3

3

4

5

6

1

1

--	--	--	--	--	--	--

2

--	--	--	--	--

3

4

5

2

1

2



3

1

Grey				Grey		Grey
Green	Green	Green	Green	White	White	Green
Green	Green	Green	Green	White	White	Green
Green	Green	Green	Green	White	White	Green

2

Grey	Grey	Grey
Grey	Cyan	Cyan
Grey	White	White
Grey	White	White
Grey	White	White
Grey	White	White

4

5

6

--	--	--	--

7

8

4

5

6

项目	期末余额			年初余额		
	人民币	其他外币	合计	美元	其他外币	合计
银行存款	117,229,412.01	1,813,522.25	119,042,934.26	45,538,813.81	1,872,712.72	47,411,526.53
应收款项	99,260,218.93		99,260,218.93	79,534,956.96		79,534,956.96
贷款	13,548,800.00	6,341,000.23	19,889,800.23	13,874,000.00	14,390,632.94	28,264,632.94
可供出售金融资产		59,273,823.44	59,273,823.44		90,404,421.07	90,404,421.07
预付款项	25,231,915.07	116,666,465.60	141,898,380.67	-42,636,110.04		-42,636,110.04
短期借款	-766,385,399.89		-766,385,399.89	-74,634,851.69		-74,634,851.69
合计	-511,115,053.88	184,094,811.52	-327,020,242.35	21,676,809.04	106,667,766.73	128,344,575.77

项目	期末余额	年初余额
以公允价值计量且其变动计入当期损益的金融资产	1,000,000.00	1,000,000.00
可供出售金融资产	148,094,779.28	187,666,517.57
合计	149,094,779.28	188,666,517.57

项目	期末余额				合计
	一年以内	一到二年	二到五年	五年以上	
金融资产					
货币资金	305,004,875.81				305,004,875.81
公允价值计量且变动计入当期损益的金融资产	1,000,327.06				1,000,327.06
应收款项	687,181,544.77				687,181,544.77
理财产品	150,000,000.00				150,000,000.00

项目	年初余额				合计
	一年以内	一到二年	二到五年	五年以上	
金融资产					
货币资金	197,750,145.03				197,750,145.03
以公允价值计量且其变动计入当期损益的金融资产	1,303,696.30				1,303,696.30
应收款项	598,310,999.14				598,310,999.14
理财产品	50,000,000.00				50,000,000.00
可供出售金融资产	186,362,821.07				186,362,821.07
贷款				28,264,632.94	28,264,632.94
金融资产小计	1,033,727,661.54			28,264,632.94	1,061,992,294.48
金融负债-					
短期借款	438,634,851.69				438,634,851.69

1

2

3

4

5

6

7

8

9

1

--	--	--	--	--	--

2

3

4

--	--

5

1

--	--	--	--

2

/

/

--	--	--	--	--	--	--

--	--	--	--	--	--	--

3

--	--	--	--

--	--	--	--

4

--	--	--	--	--

5

6

--	--	--	--

7

4

5

1

2

1

2

3

1



2



3

4

1

1



2



2

3

1

2

4

5





客户	其他应收款余额	坏账准备	备注
国内某供应商	194,984.08	194,984.08	款项基本无法收回

--	--	--

3

--	--

--	--	--	--	--	--

4

5



2

3

4

--	--	--

2

3

1

2

3

4

